

教職員数

2022年5月1日現在

区分	学長		理事		副学長		監事		教授		准教授		講師		助教		助手		附属 学校園 教諭		計	事務系・ 技術系 職員等		計	合計
	男	女	男	女	男	女	女	男	男	女	男	女	男	女	男	女	男	女	男	女		男	女		
	学長・役員等	1		4	1	3	1	1	1													12			0
大学戦略・IR室																					0	3	2	5	5
監査室																					0	2		2	2
広報室																					0	1	2	3	3
ダイバーシティ推進室																					0			0	0
総務部																					0	20	12	32	32
財務部																					0	27	8	35	35
学務部																					0	26	21	47	47
研究・社会連携部																					0	22	15	37	37
人文社会科学部事務部																					0	5	5	10	10
教育学部事務部																					0	13	8	21	21
理学部事務部																					0	6	3	9	9
工学部事務部																					0	16	11	27	27
農学部事務部																					0	16	8	24	24
工学部技術部																					0	18	2	20	20
人文社会科学部									38	8	16	7	7	6	1		2	1			86			0	86
教育学部									45	11	21	7		2	8	3			41	48	186			0	186
農学部									27	1	15	3	2	1	2						51			0	51
大学院理工学研究科（理学野）									41	3	14	5			2						65			0	65
大学院理工学研究科（工学野）									66	1	43	2	18	3	19	3					155			0	155
全学教育機構									4	2	9	2	1	2	2	2					24			0	24
研究・産学官連携機構											1										1	2	1	3	4
情報戦略機構									1		2										3			0	3
アドミッションセンター																					0			0	0
保健管理センター									1	1											2		2	2	4
機器分析センター											1										1	2		2	3
遺伝子実験施設																1					1			0	1
地球・地域環境共創機構									1		3			3	1						8			0	8
フロンティア応用原子科学研究センター									1						1						2			0	2
社会連携センター														2							2			0	2
合計	1		5		4		2		252		151		47		45		3		89		599	279	279	878	

※非常勤理事1名、非常勤監事1名を含む。

※特任教員7名を含む（教育学部5名、農学部2名）。

※大学院理工学研究科理学野に理学部附属宇宙科学教育研究センター所属の教員を含む。

※農学部農学部附属国際フィールド農学センター所属の教員を含む。

学生数

■ 学部

2022年5月1日現在

学部・学科・課程		1年次			2年次			3年次			4年次			合計		
		男	女	計	男	女	計	男	女	計	男	女	計	男	女	計
人文社会科学部	現代社会学科	44	90	134	55	79	134	62	71	133	66	88	154	227	328	555
	法律経済学科	73	54	127	81	43	124	74	46	120	91	48	139	319	191	510
	人間文化学科	46	70	116	36	78	114	41	70	111	51	71	122	174	289	463
	計	163	214	377	172	200	372	177	187	364	208	207	415	720	808	1,528
※人文学部	※人文コミュニケーション学科											1	1		1	1
	※社会科学科										9	2	11	9	2	11
	計	0	0	0	0	0	0	0	0	0	9	3	12	9	3	12
教育学部	学校教育教員養成課程	107	143	250	100	146	246	105	145	250	123	151	274	435	585	1,020
	養護教諭養成課程		35	35		35	35		39	39		38	38		147	147
	※情報文化課程										1		1	1		1
	計	107	178	285	100	181	281	105	184	289	124	189	313	436	732	1,168
理学部	理学科	153	61	214	160	54	214	162	56	218	199	72	271	674	243	917
	計	153	61	214	160	54	214	162	56	218	199	72	271	674	243	917
工学部	機械システム工学科	127	10	137	123	8	131	128	11	139	158	10	168	536	39	575
	電気電子システム工学科	122	6	128	121	6	127	124	6	130	148	8	156	515	26	541
	物質科学工学科	88	25	113	87	25	112	87	25	112	91	29	120	353	104	457
	情報工学科	74	9	83	71	13	84	77	9	86	113	10	123	335	41	376
	都市システム工学科	47	15	62	46	16	62	50	16	66	63	26	89	206	73	279
	※機械工学科										7		7	7		7
	※生体分子機能工学科										1	1	2	1	1	2
	※マテリアル工学科										2	1	3	2	1	3
	※電気電子工学科										19	2	21	19	2	21
	※知能システム工学科										1		1	1		1
	※メディア通信工学科										4		4	4		4
	機械システム工学科（フレックスコース）	38	4	42	40	3	43	40	2	42	52	3	55	170	12	182
	※知能システム工学科（Bコース）										5		5	5		5
	計	496	69	565	488	71	559	506	69	575	664	90	754	2,154	299	2,453
農学部	食生命科学科	34	47	81	23	58	81	29	51	80	38	50	88	124	206	330
	地域総合農学科	47	36	83	46	40	86	44	37	81	60	43	103	197	156	353
	※生物生産科学科										1	1	2	1	1	2
	※資源生物科学科										1		1	1		1
	計	81	83	164	69	98	167	73	88	161	100	94	194	323	363	686
合計		1,000	605	1,605	989	604	1,593	1,023	584	1,607	1,304	655	1,959	4,316	2,448	6,764

※の学部・学科は募集停止。

学生数

■ 大学院

2022年5月1日現在

研究科・専攻		修士課程・博士前期課程						専門職学位課程						博士後期課程						合計					
		1年次			2年次			1年次			2年次			1年次			2年次						3年次		
		男	女	計	男	女	計	男	女	計	男	女	計	男	女	計	男	女	計	男	女	計	男	女	計
人文社会科学研究科	人文科学専攻	6	10	16	3	8	11																9	18	27
	社会科学専攻	1	2	3	9	6	15																10	8	18
	文化科学専攻				2	2	4																2	2	4
	計	7	12	19	14	16	30	0	0	0	0	0	0	0	0	0	0	0	0	0	0	0	21	28	49
教育学研究科	教育実践高度化専攻							24	15	39	24	16	40										48	31	79
	※教科教育専攻				1		1																1	0	1
	計	0	0	0	1	0	1	24	15	39	24	16	40	0	0	0	0	0	0	0	0	0	49	31	80
理工学研究科 博士前期課程	量子線科学専攻	79	31	110	109	11	120																188	42	230
	理学専攻	37	6	43	47	14	61																84	20	104
	機械システム工学専攻	94	7	101	104	1	105																198	8	206
	電気電子システム工学専攻	70	6	76	64	3	67																134	9	143
	情報工学専攻	48	3	51	63	3	66																111	6	117
	都市システム工学専攻	40	6	46	30	10	40																70	16	86
	計	368	59	427	417	42	459	0	0	0	0	0	0	0	0	0	0	0	0	0	0	0	785	101	886
理工学研究科 博士後期課程	量子線科学専攻													8	1	9	8	2	10	11	4	15	27	7	34
	複雑系システム科学専攻													9		9	7		7	9	1	10	25	1	26
	社会インフラシステム科学専攻													13	2	15	9	1	10	7	5	12	29	8	37
	計	0	0	0	0	0	0	0	0	0	0	0	0	30	3	33	24	3	27	27	10	37	81	16	97
農学研究科	農学専攻	25	30	55	26	23	49																51	53	104
	計	25	30	55	26	23	49	0	0	0	0	0	0	0	0	0	0	0	0	0	0	0	51	53	104
合計		400	101	501	458	81	539	24	15	39	24	16	40	30	3	33	24	3	27	27	10	37	987	229	1,216

※の専攻は募集停止。

学生数

■ 連合農学研究科

2022年5月1日現在

研究科・専攻	入学定員	収容定員	1年次			2年次			3年次			合計			
			男	女	計	男	女	計	男	女	計	男	女	計	
連合農学研究科	生物生産科学専攻	15	45	10	8	18	10	4	14	15	15	30	35	27	62
	応用生命科学専攻	10	30	2	3	5	1	4	5	4	2	6	7	9	16
	環境資源共生科学専攻	10	30	10	4	14	7	11	18	12	5	17	29	20	49
	農業環境工学専攻	4	12	3	1	4	5	3	8	6	2	8	14	6	20
	農林共生社会科学専攻	6	18	8	4	12	6	4	10	7	7	14	21	15	36
	計	45	135	33	20	53	29	26	55	44	31	75	106	77	183
	上記のうち本学で研究指導を受けている学生数			2	2	4	4	2	6	7	6	13	13	10	23

学生数

■ 専攻科

2022年5月1日現在

専攻科	合計		
	男	女	計
特別支援教育特別専攻科（知的障害教育専攻）	2	8	10

入学者数

■ 学部

2022年5月1日現在

学部・学科		入学定員	志願者数	受験者数	合格者数	入学者数		
						男	女	合計
人文社会科学部	現代社会学科	130	680	405	171	44	90	134
	法律経済学科	120	664	338	154	73	54	127
	人間文化学科	110	496	317	130	46	70	116
	計	360	1,840	1,060	455	163	214	377
教育学部	学校教育教員養成課程	240	1,148	741	261	106	143	249
	養護教諭養成課程	35	135	94	35	0	35	35
	計	275	1,283	835	296	106	178	284
理学部	理学科	205	919	562	255	153	61	214
	計	205	919	562	255	153	61	214
工学部	機械システム工学科	130	681	325	172	127	10	137
	電気電子システム工学科	125	435	255	152	121	6	127
	物質科学工学科	110	318	144	139	87	25	112
	情報工学科	80	420	238	104	74	9	83
	都市システム工学科	60	235	110	82	47	15	62
	機械システム工学科（フレックスコース）	40	326	177	53	38	4	42
	計	545	2,415	1,249	702	494	69	563
農学部	食生命科学科	80	380	242	96	34	47	81
	地域総合農学科	80	352	253	97	47	36	83
	計	160	732	495	193	81	83	164
合計		1,545	7,189	4,201	1,901	997	605	1,602

※一般選抜（前期・後期日程）、学校推薦型選抜、総合型選抜、帰国子女選抜、私費外国人留学生選抜の合計（外国政府派遣留学生、国費留学生は除く）

入学者数

■ 大学院・専攻科

2022年5月1日現在

研究科・課程		入学定員	志願者数	受験者数	合格者数	入学者数		
						男	女	合計
人文社会科学研究科	修士課程	31	44	41	22	7	12	19
教育学研究科	専門職学位課程	43	48	48	47	24	15	39
理工学研究科	博士前期課程	348	500	493	468	368	59	427
	博士後期課程	38	23	23	23	21	1	22
農学研究科	修士課程	48	64	64	64	24	29	53
合 計		508	679	669	624	444	116	560

2022年5月1日現在

専攻科		入学定員	志願者数	受験者数	合格者数	入学者数		
						男	女	合計
特別支援教育特別専攻科		25	11	11	10	2	8	10

入学者数

■ 3年次編入学者

2022年5月1日現在

学部	募集人員	志願者数	受験者数	合格者数	入学者数
教育学部	若干名	13	13	3	3
理学部	4	24	21	6	4
工学部	20	61	61	26	22
農学部	10	15	14	6	2
合計	34	113	109	41	31

2022年度学部入試都道府県別入学者数

■ 入学者数

2022年5月1日現在

都道府県	人文社会科学部	教育学部	理学部	工学部	農学部	合計
北海道	9	4	7	9	3	32
青森県	10	2	4	7	1	24
岩手県	15	2	3	4		24
宮城県	3	1	3	10	2	19
秋田県	5	3	5	3	1	17
山形県	6	3	4	3	2	18
福島県	15	12	16	22	4	69
茨城県	186	175	72	231	62	726
栃木県	26	5	14	42	7	94
群馬県	3	8	3	14	5	33
埼玉県	7	10	9	20	13	59
千葉県	23	22	13	51	18	127
東京都	7	7	13	25	15	67
神奈川県	1	4	9	15	3	32
新潟県	3	4		5	1	13
富山県	1	3		3	1	8
石川県	2			1		3
福井県			1	3		4
山梨県			2	7	1	10
長野県	7	4	5	10	3	29
岐阜県	2	1	1	1	5	10
静岡県	14	2	2	31	8	57
愛知県	2		5	19	1	27
三重県	1		4	4		9
滋賀県				2		2
京都府			1	1		2
大阪府	1	1				2
兵庫県	2		2			4
奈良県	1					1
和歌山県	1			1		2
鳥取県	1	1	1		1	4
島根県		1			1	2
岡山県	2		1	1		4
広島県		1	1	3		5
山口県					2	2
徳島県		1	1	1		3
香川県			1	1		2
愛媛県	3			1	2	6
高知県		1		1		2
福岡県	4	1	2	1		8
佐賀県	1			2		3
長崎県	1	1		2		4
熊本県				1		1
大分県	3				1	4
宮崎県	1	2	1	2		6
鹿児島県	1	1	1			3
沖縄県	5		3	2	1	11
その他	1		1	1		3
合計	376	283	211	563	164	1,597

※私費外国人留学生、国費留学生、政府派遣学生を除く

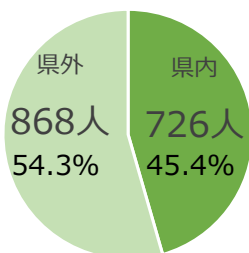
※その他には、高卒認定試験受験者等を含む

■ 県内出身入学者比率 (%)

2022年5月1日現在

都道府県	人文社会科学部	教育学部	理学部	工学部	農学部	全体
県内	49.4%	61.8%	34.1%	41.0%	37.8%	45.4%
県外	50.2%	38.1%	65.4%	58.7%	62.1%	54.3%

学部入学者の県内外別割合



卒業・修了者数

学部		2022年5月1日現在
学部・学科・課程		2021年度 卒業生数
人文社会科学部	現代社会学科	125
	法律経済学科	121
	人間文化学科	100
	計	346
※人文学部	※人文コミュニケーション学科	2
	※社会科学科	12
	計	14
教育学部	学校教育教員養成課程	247
	養護教諭養成課程	39
	※人間環境教育課程	2
	計	288
理学部	理学科	197
	計	197
工学部	機械システム工学科	98
	電気電子システム工学科	101
	物質科学工学科	94
	情報工学科	78
	都市システム工学科	56
	※機械工学科	18
	※生体分子機能工学科	3
	※マテリアル工学科	5
	※電気電子工学科	9
	※メディア通信工学科	7
	※知能システム工学科	9
	機械システム工学科（フレックスコース）	23
	※知能システム工学科（Bコース）	2
	計	503
農学部	食生命科学科	86
	地域総合農学科	77
	※生物生産科学科	1
	※地球環境科学科	1
	計	165
合計		1,513

※はすでに募集を停止している学部・学科

卒業・修了者数

大学院		2022年5月1日現在
研究科・専攻		2021年度 修了者数
人文社会科学研究科	社会科学専攻	6
	文化科学専攻	13
	計	19
教育学研究科	※障害児教育専攻	2
	※教科教育専攻	22
	※養護教育専攻	3
	※学校臨床心理専攻	8
計	35	
教育学研究科 （専門職大学院）	教育実践高度化専攻	14
	計	14
理工学研究科	量子線科学専攻	87
	理学専攻	49
	機械システム工学専攻	101
	電気電子システム工学専攻	62
	情報工学専攻	35
	都市システム工学科	29
計	363	
理工学研究科	量子線科学専攻	7
	複雑系システム科学専攻	3
	社会インフラシステム科学専攻	1
	※生産科学専攻	2
	※宇宙地球システム科学専攻	1
	計	14
農学研究科	農学専攻	37
	計	37
合計		482

※はすでに募集を停止している専攻

専攻科		2022年5月1日現在
専攻科		2021年度 修了者数
特別支援教育特別専攻科	知的障害教育専攻	13

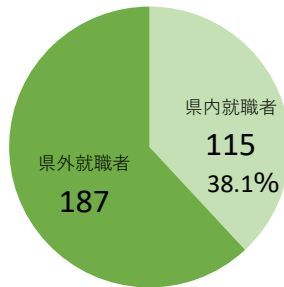
学部別地元就職者数・率

2022年5月1日現在

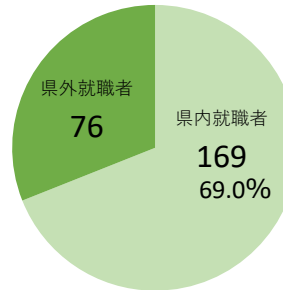
区分	人文学部・ 人文社会科学部	教育学部	理学部	工学部	農学部	合計
県内就職者	115	169	30	37	43	394
県外就職者	187	76	64	102	65	494
合計	302	245	94	139	108	888

項目	人文学部・ 人文社会科学部	教育学部	理学部	工学部	農学部	合計
県内就職率	38.1%	69.0%	31.9%	26.6%	39.8%	44.4%

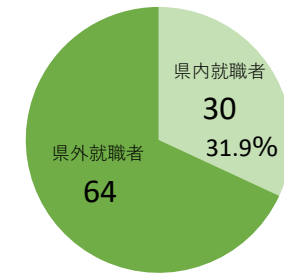
人文学部・人文社会科学部



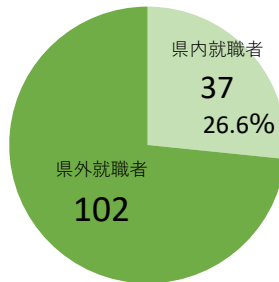
教育学部



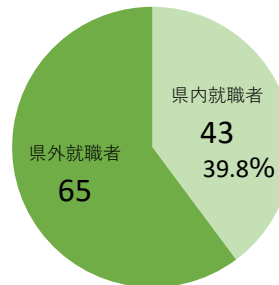
理学部



工学部



農学部



修士・博士学位授与数

2022年5月1日現在

研究科	学位	2021年度		
		課程	論文	計
人文社会科学研究科	修士（学術）	19		19
教育学研究科	修士（教育学）	35		35
	教職修士（専門職）	14		14
理工学研究科	修士（理学）	81		81
	修士（工学）	282		282
農学研究科	修士（農学）	37		37
理工学研究科	博士（理学）	5		5
	博士（学術）			0
	博士（工学）	9	1	10

卒業生・修了者進路

■ 学部卒業生

2022年5月1日現在

区分	人文学部・ 人文社会科学部		教育学部		理学部		工学部		農学部		合計
	男	女	男	女	男	女	男	女	男	女	
進学	12	11	20	12	71	20	303	47	26	29	551
公務員	32	29	6	6	12	9	9	1	12	7	123
教員		1	61	119	3	2				5	191
農業・林業	1								7	4	12
漁業											0
鉱業・採石業・砂利採取業											0
建設業	4	7	1		4	1	13	2	2	4	38
製造業	9	8	1	4	6	3	43	9	5	18	106
電気・ガス・熱供給・水道業	2				1		4		1		8
情報通信業	23	28	6	3	15	9	34	8	1	4	131
運輸業、郵便業	4	1									5
卸売業、小売業	18	20	1	2	3	1	2		4	15	66
金融業、保険業	9	16	2	3	3					1	34
不動産業、物品賃貸業	8	9			2					1	20
サービス業	26	33	6	15	8	9	7	5	5	9	123
医療、福祉	1	11	1	6		1					20
その他の産業	1	1	1	1	1	1	1	1	2	1	11
その他	20	15	7	4	9	3	12	2	2		74
計（男女別）	170	190	113	175	138	59	428	75	67	98	1,513
計（学部別）	360		288		197		503		165		1,513

■ 大学院修了者

2022年5月1日現在

区分	人文社会科学 研究科		教育学研究科		理工学研究科 博士前期課程		理工学研究科 博士後期課程		農学研究科		合計
	男	女	男	女	男	女	男	女	男	女	
進学		1			18	1			1	1	22
公務員	1	2		3	10	2			4	3	25
教員	1		28	13	1	4	2			3	52
農業・林業						1			4		5
漁業											0
鉱業・採石業・砂利採取業											0
建設業					19	4			1		24
製造業	1	2			144	12	5		3	5	172
電気・ガス・熱供給・水道業					13	1					14
情報通信業		1			69	12			2		84
運輸業、郵便業					6	1					7
卸売業、小売業		2			1					1	4
金融業、保険業											0
不動産業、物品賃貸業					1						1
サービス業		1	1		24	6	6		2	6	46
医療、福祉				2		1					3
その他の産業					1						1
その他	2	5		2	10	1	1		1		22
計（男女別）	5	14	29	20	317	46	14	0	18	19	482
計（学部別）	19		49		363		14		37		482

附属学校園

2022年5月1日現在

幼稚園・小学校・中学校

附属幼稚園	収容定員	134
	学級数	5
	年少組	32
	年中組	49
	年長組	37
	現員（合計）	118
附属小学校	収容定員	630
	学級数	19
	1年次	104
	2年次	104
	3年次	102
	4年次	98
	5年次	101
	6年次	100
	現員（合計）	609
附属中学校	収容定員	432
	学級数	12
	1年次	144
	2年次	144
	3年次	143
	現員（合計）	431

特別支援学校

小学部	収容定員	18
	学級数	4
	1年次	3
	2年次	3
	3年次	3
	4年次	3
	5年次	3
中学部	収容定員	18
	学級数	3
	1年次	6
	2年次	4
	3年次	5
	高等部	収容定員
学級数		3
1年次		6
2年次		6
	3年次	7
	現員（合計）	51

海外との共著論文

2021年

件数	269
----	-----

科学研究費助成事業

2021年度

採択件数	女性比率	40歳未満比率	直接経費（千円）	間接経費（千円）	合計（千円）	基盤研究の件数（件）			備考		
						基盤研究A	基盤研究B	基盤研究C	新規応募件数	新規採択件数	新規採択率
224	14.7%	19.2%	365,900	109,770	475,670	4	35	133	291	70	24.1%

※文部科学省研究振興局「科学研究費助成事業の配分について」（令和4年1月17日改訂版）より抜粋。

※「特別推進研究」、「新学術領域研究（研究領域提案型）」（計画研究、公募研究及び成果取りまとめ経費）、「基盤研究」、「挑戦的研究」、「若手研究」、「研究活動スタート支援」及び「国際共同研究加速基金（国際共同研究強化（B））」について分類。

※女性比率は「採択件数」に占める女性研究者が採択となった件数の割合。

科学研究費助成事業

2021年度

区分	当期受入額 (単位：千円)	件数 (単位：件)
特別推進研究	19,500	2
新学術領域研究	41,166	12
学術変革領域研究（A）	12,520	3
学術変革領域研究（B）	15,080	2
基盤研究（S）	4,290	3
基盤研究（A）	43,472	34
基盤研究（B）	180,680	117
基盤研究（C）	157,434	171
挑戦的研究（開拓）	1,560	1
挑戦的研究（萌芽）	22,808	15
若手研究	31,881	32
研究活動スタート支援	4,160	3
奨励研究	276	1
研究成果公開促進費	2,400	3
特別研究員奨励費	3,210	4
国際共同研究加速基金（国際共同研究強化（B））	2,834	6
厚生労働省科学研究費補助金	3,622	1
合計	546,896	410

※当期受入額は、直接経費および間接経費の合計額を示す。

本学研究代表者および研究分担者が獲得した金額であり、他機関分担者へ配分した金額を含まない。

※件数は、本学研究代表者および研究分担者が獲得した件数を示す。

※金額は千円未満切り捨てのため、合計が一致しない場合がある。

国・地域別外国人留学生数

2022年5月1日現在

国・地域	学 部													大学院										合計			
	人文社会科学部		教育学部		理学部		工学部		農学部		全学教育機構		学部計		人文社会科学研究科		教育学研究科		理工学研究科		農学研究科		大学院計				
	男	女	男	女	男	女	男	女	男	女	男	女	男	女	男	女	男	女	男	女	男	女	男	女	男	女	
マレーシア							11	3					11	3					2	2			2	2	13	5	
インドネシア	1									1		1	3	3	3				1			5	1	5	4	8	
スリランカ				1										0	1								0	0	0	1	
コロンビア			1											1	0								0	0	1	0	
韓国		1				1	1	1						1	3					1			0	1	1	4	
ベトナム		2			2									2	2		1		1	1			1	2	3	4	
中国	5	15	1		9	2	13	3		2				28	22	2	6			45	11	4	5	51	22	79	44
香港					1									1	0								0	0	1	0	
ブルネイ													3	0	3								0	0	0	3	
台湾		1			1		1							2	1		1		1				1	1	3	2	
シリア														0	0				1				1	0	1	0	
イラン														0	0				2				2	0	2	0	
エジプト														0	0				1				1	0	1	0	
フランス														0	0				1				1	0	1	0	
イギリス											1			1	0								0	0	1	0	
アメリカ											1	1		1	1								0	0	1	1	
モンテネグロ														0	0				1				1	0	1	0	
合計	6	19	2	1	13	3	26	7	1	2	3	7	51	39	2	8	0	0	56	15	4	10	62	33	113	72	

※科目等履修生・聴講生・研究生含む

※留学生以外の外国人学生は含まない

学生の留学・海外研修

2021年度

種別	学部						大学院					合計
	人文社会科学部	教育学部	理学部	工学部	農学部	計	人文社会科学 研究科	教育学研究科	理工学研究科	農学研究科	計	
AIMSプログラム	0	0	0	0	0	0	0	0	0	0	0	0
海外演習	0	0	0	0	0	0	0	0	0	0	0	0
交換留学	6(1)	2	0	0	0	8	0	0	0	0	0	8
短期研修	41(41)	8(8)	9(9)	9(9)	14(14)	81	1(1)	2(2)	0	0	3	84
合計	47	10	9	9	14	89	1	2	0	0	3	92

※()はオンラインでの留学を内数で示す

外国人教員数

2022年5月1日現在

区分	教授		准教授		講師		助教		助手		計
	男	女	男	女	男	女	男	女	男	女	
人文社会科学部		1									1
教育学部								1			1
農学部											0
大学院理工学研究科（理学野）											0
大学院理工学研究科（工学野）	1		1	1			2				5
全学教育機構	1		2					1			4
研究・産学官連携機構											0
情報戦略機構											0
アドミッションセンター											0
保健管理センター											0
機器分析センター											0
遺伝子実験施設											0
地球・地域環境共創機構											0
フロンティア応用原子科学研究センター											0
社会連携センター											0
合 計	3		4		0		4		0		11

収入・支出・外部資金

収入		2021年度
区分	額	
運営費交付金		6,709,916
授業料、入学科及び検定料収入		4,371,809
施設整備費補助金		271,315
大学改革支援・学位授与機構施設費交付金		27,000
補助金等収入		433,752
受託研究等収入		1,035,099
寄附金収入		892,625
引当金取崩		2,681
目的積立金取崩		113,674
財産処分収入		150,530
その他自己収入		288,596
合計		14,297,001

※単位：千円

※金額は千円未満切り捨てのため、合計が一致しない場合がある。

支出		2021年度
区分	額	
業務費（教育研究経費）		11,489,813
施設整備費		298,315
補助金等		110,937
受託研究等経費		899,308
寄附金事業費		143,702
大学改革支援・学位授与機構施設費納付金		72,966
合計		13,015,043

※単位：千円

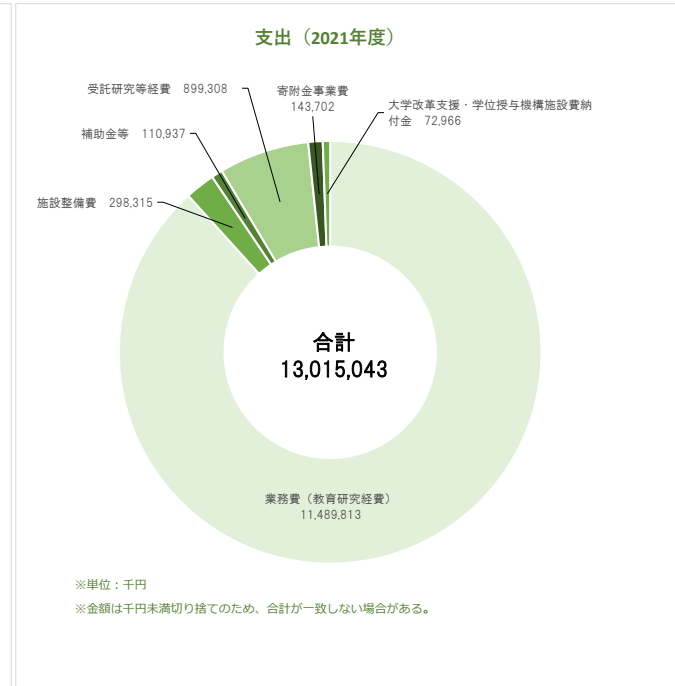
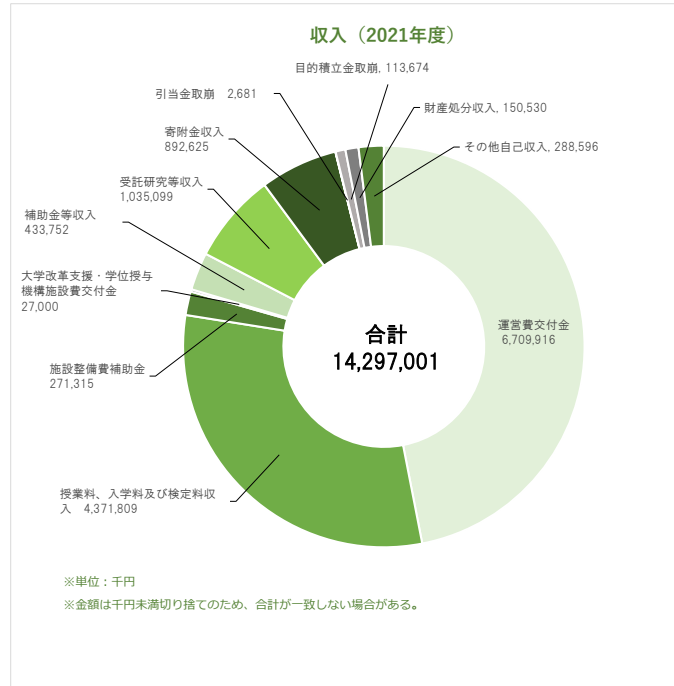
※金額は千円未満切り捨てのため、合計が一致しない場合がある。

外部資金		2021年度
区分	当期受入額	
受託研究・共同研究等		867,096
寄附金		193,945
合計		1,061,041

※単位：千円

※金額は千円未満切り捨てのため、合計が一致しない場合がある。

※「受託研究・共同研究等」については、受託研究、共同研究、受託事業を含む。



図書館の概況

2021年度

区分		本館	工学部分館	農学部分館	合計
図書冊数 (冊)		748,241	168,155	101,491	1,017,887
入館者数 (人)		95,390	30,479	16,802	142,671
貸出冊数	学生 (冊)	42,973	8,629	2,906	54,508
	教職員 (冊)	2,509	1,170	127	3,806
	外部 (冊)	0	0	0	0
受入図書	図書 (冊)	3,840	1,865	481	6,186
	雑誌 (種)	750	485	449	1,684
文献提供	図書貸借 (件)	331	67	45	443
	文献複写 (件)	128	127	58	313
文献取り寄せ	図書貸借 (件)	575	15	10	600
	文献複写 (件)	694	208	79	981